

FAM Frankfurt Asset Management AG



High Yield Webinar 25.01.2022

**Diese Präsentation richtet sich nur an institutionelle Investoren.
Bitte beachten Sie den Disclaimer.**

Auszeichnungen des FAM Renten Spezial



**LIPPER FUND AWARDS
FROM REFINITIV**
GERMANY
2019

BEST FUND OVER 3 YEARS
BOND EUR

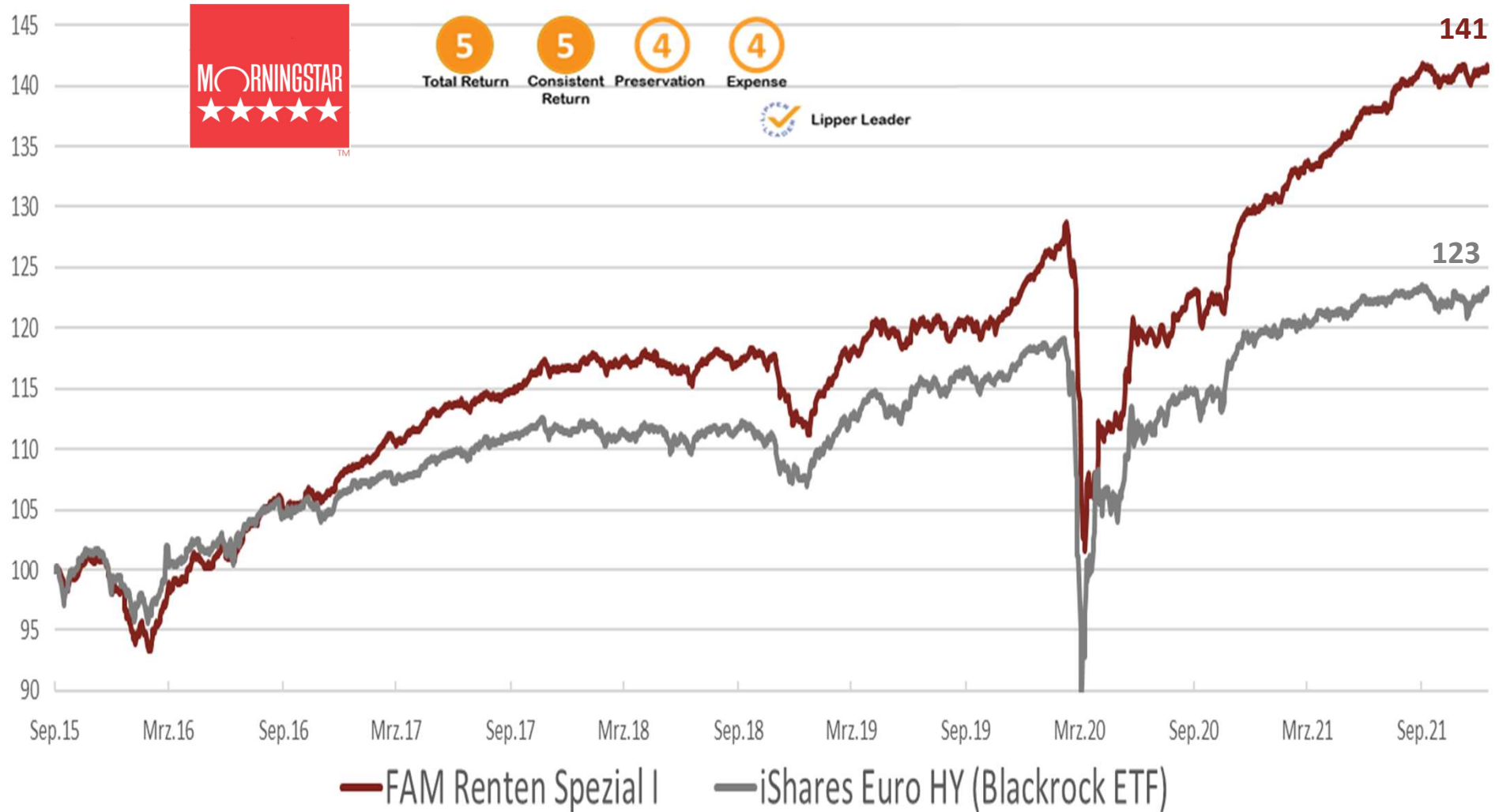


- Platz 1 von 410 in der MorningStar europäischen Peer Group über 5 Jahre
- CityWire (Kategorie: Hochzinsanleihen): Platz 1 von 61 (1 Jahr)
Platz 2 von 50 (3 Jahre)
Platz 2 von 44 (5 Jahre)
- 5 von 5 Füchsen (2018), Fuchsbriefe
- 5 von 5 GBC Falken (2019)
- „Hidden Champion“ beim Greiff Research Institut (Studie 2021)

FAM Renten Spezial – Platz 1

FAM Renten Spezial schlägt High Yield

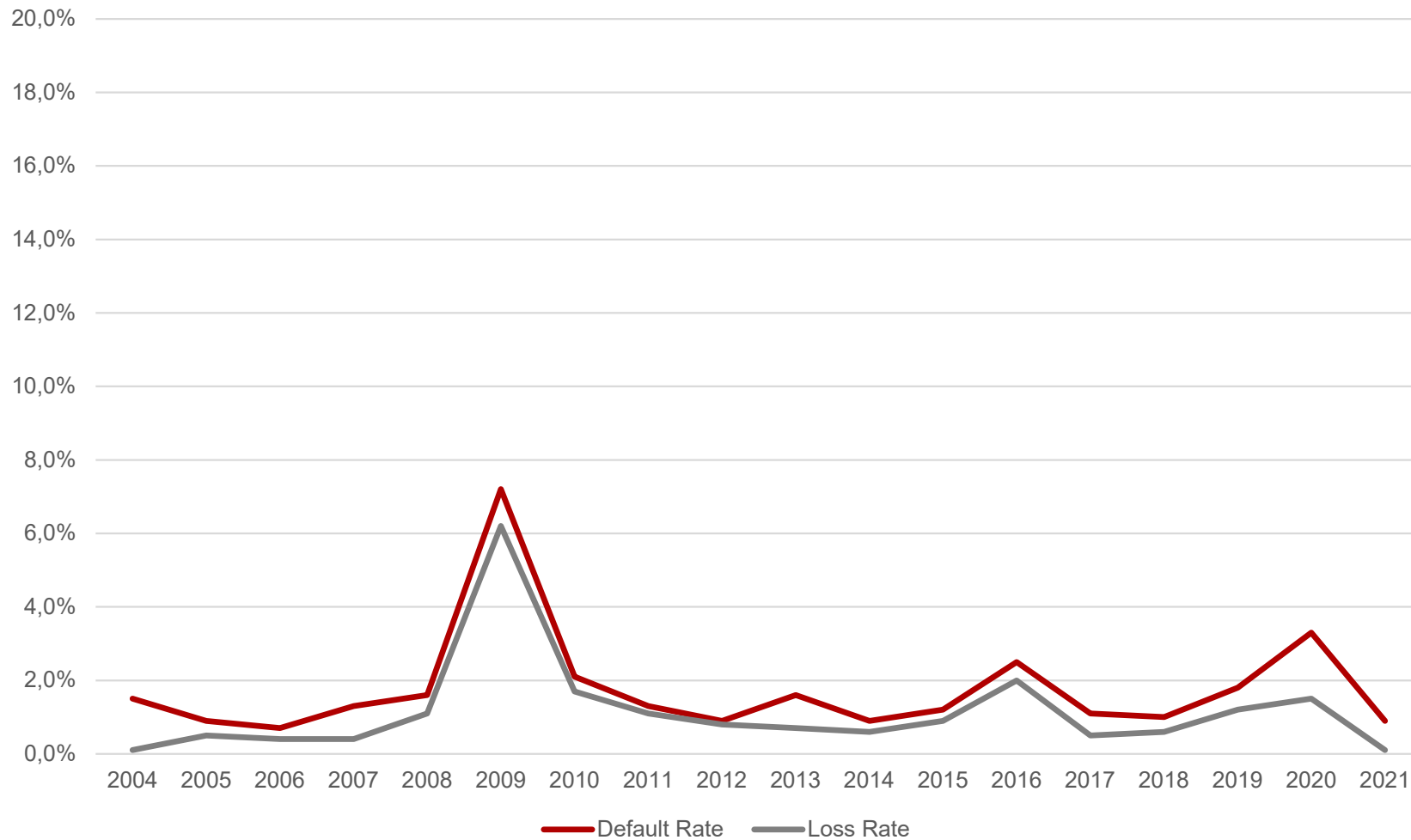
Performance FAM Renten Spezial vs. HY ETF (15.09.2015* - 31.12.2021)



Quelle: Bloomberg, Stand 31.12.2021

*Seit Auflage des FAM Renten Spezial: 15.09.2015

Historische Default Rates und Loss Rates



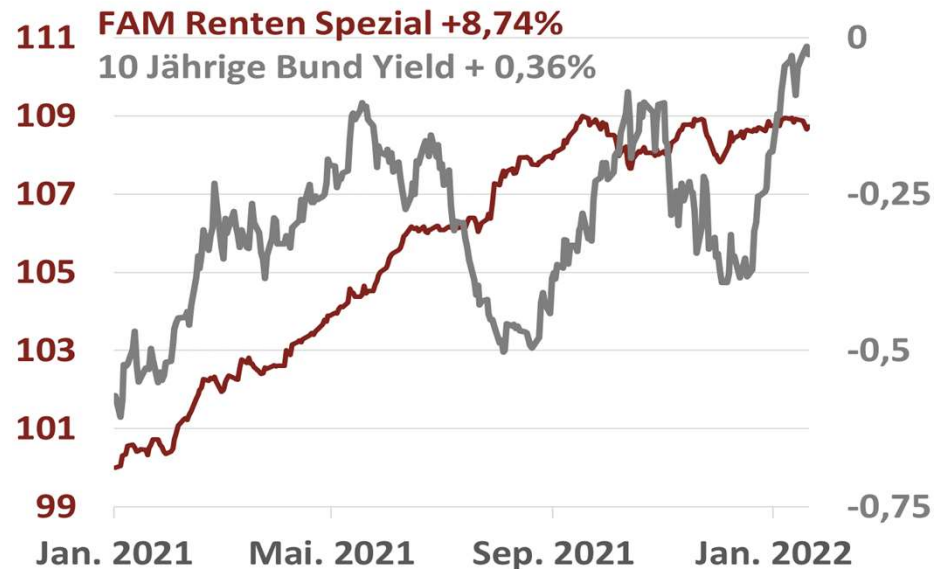
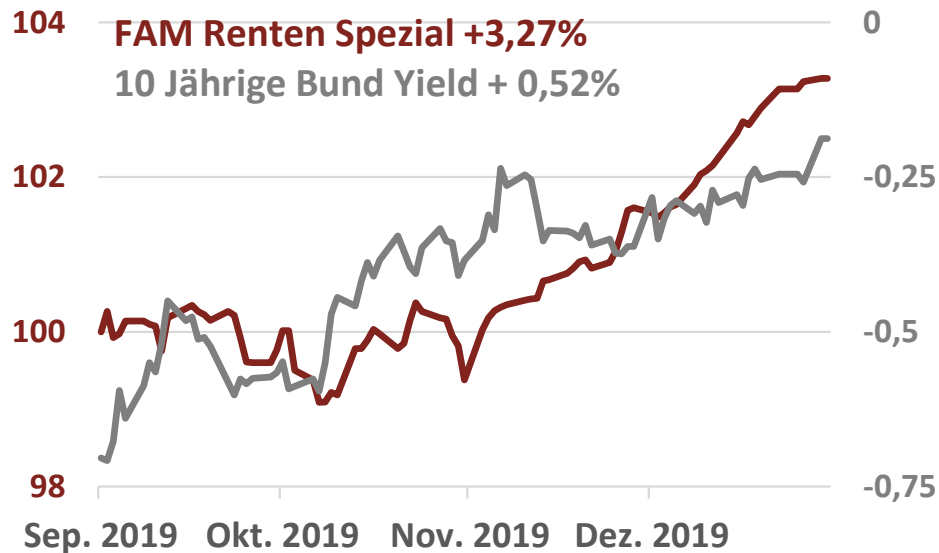
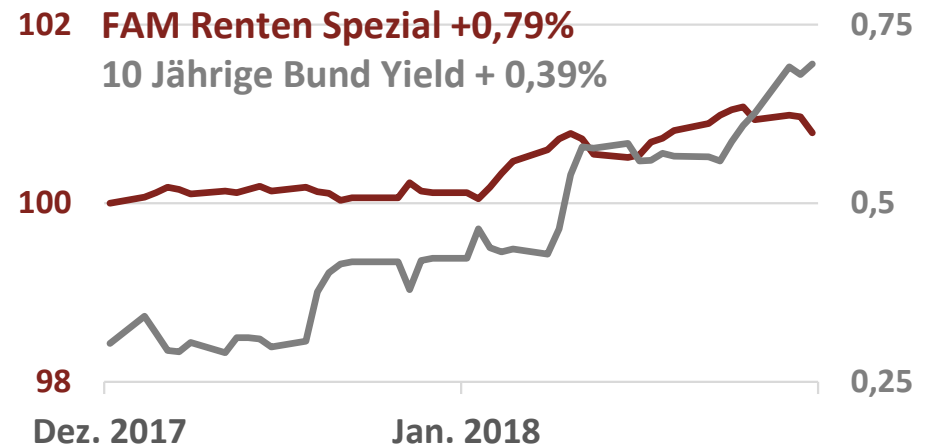
Quelle: JPM

US High Yield Performance in steigenden Zinsumfeld

US High Yield Performance in einem steigenden Zinsumfeld von mind. 1%

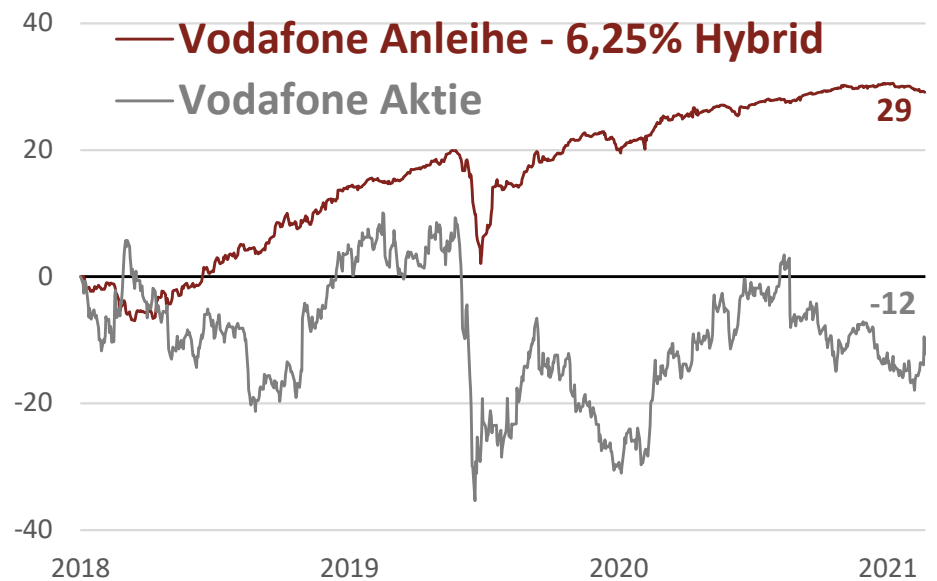
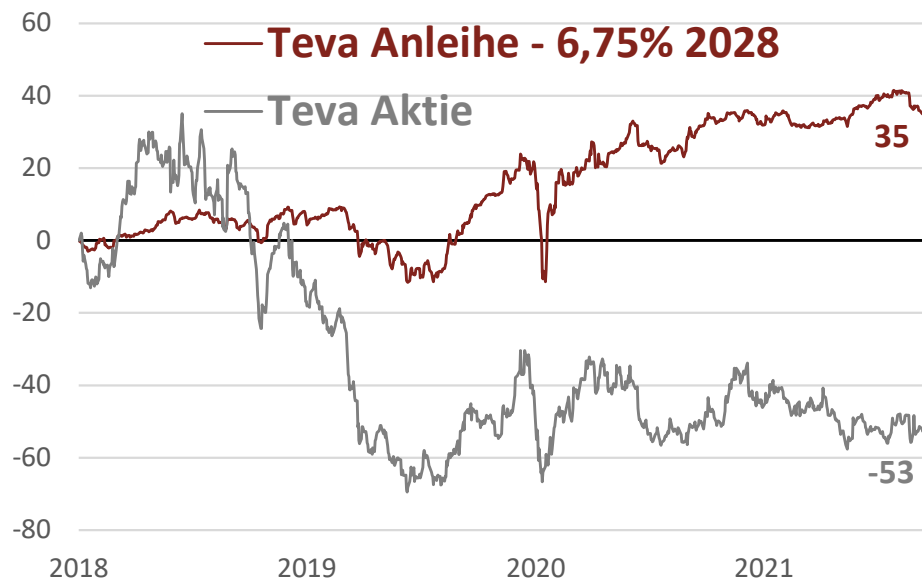
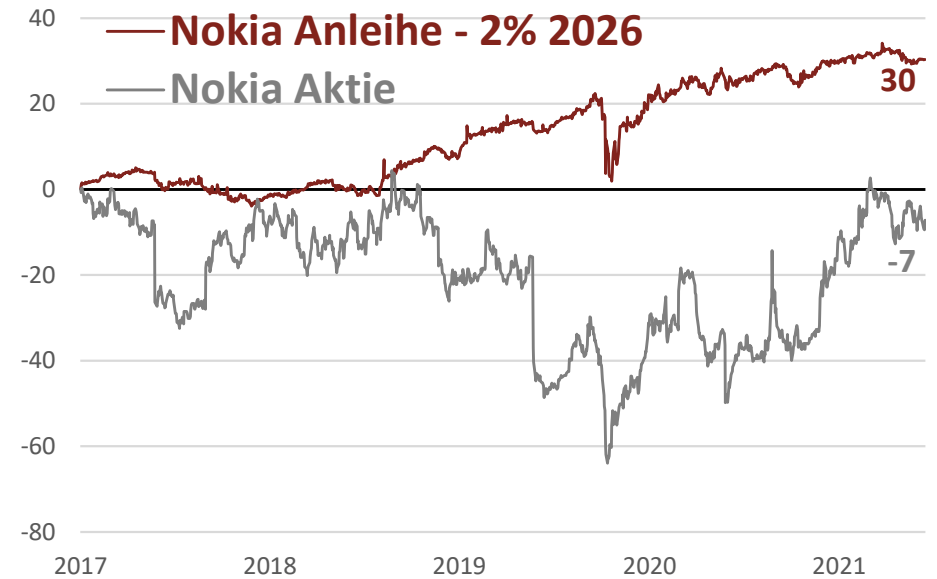
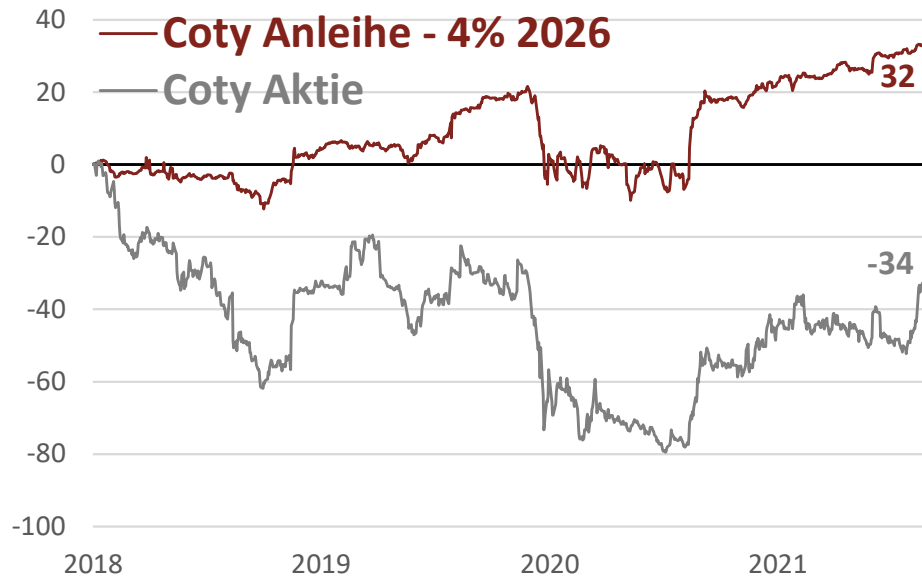
Beginn Zinsanstieg	Ende Zinsanstieg	Zinsanstieg 10-Jahres Treasury	Investment Grade Barclays US Aggregate Bond Index	US High Yield Barclays US Corp HY Bond Index
1993 September	1994 November	2,53%	-3,03%	1,68%
1995 Dezember	1996 August	1,37%	-1,11%	5,06%
1998 September	2000 Januar	2,24%	-0,61%	3,07%
2001 Oktober	2002 März	1,17%	-1,91%	4,96%
2003 Mai	2003 August	1,10%	-2,91%	2,91%
2005 August	2006 Juni	1,12%	-1,16%	2,81%
2008 Dezember	2009 Dezember	1,63%	5,93%	58,21%
2010 August	2011 März	1,00%	-0,77%	10,46%
2013 April	2013 Dezember	1,36%	-2,89%	2,57%
2016 August	2016 Dezember	1,00%	-3,14%	4,57%
2017 September	2018 Oktober	1,19%	-2,91%	3,28%
2020 August	2021 März	1,24%	-3,70%	7,04%

Entwicklung FAM Renten bei steigenden Zinsen



Europäischer High Yield Markt

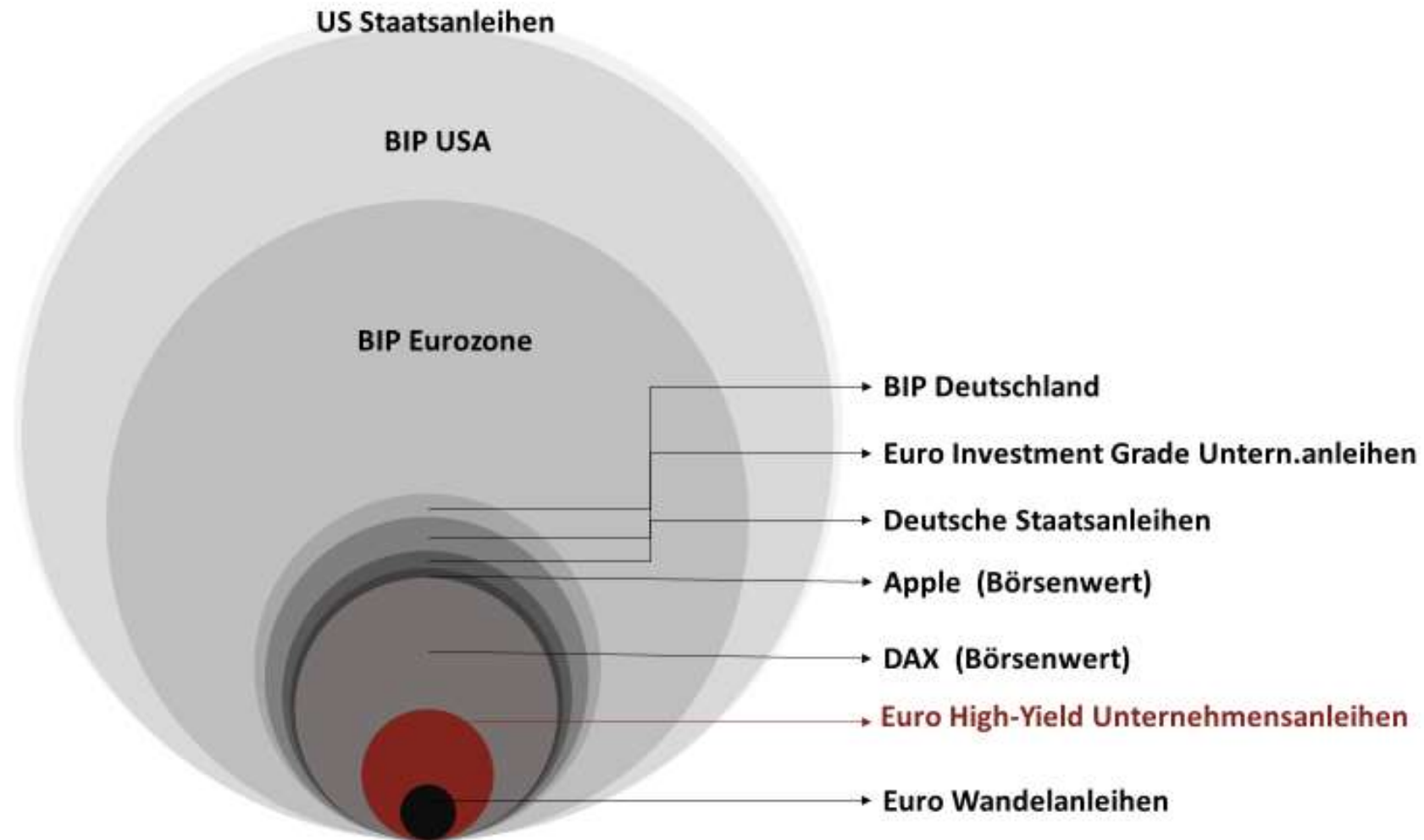
The Power of Stückzins



Quelle: Bloomberg

European High Yield ist ein absoluter Nischenmarkt

Apple: Der Börsenwert ist 4x so groß wie der gesamteuropäische High Yield Markt



- **Platz 1 von über 400 Rentenfonds und Top 2% in der Bloomberg Peer Group**
- **Die Erfolgsrezepte der FAM: (1) Komplettes Buffet, (2) hohe Portfolio-Rendite, (3) Vermeidung von Defaults, (4) faire Kostenstruktur**
- **High Yield = ineffizient = viele Opportunitäten für kleine & agile Manager**
- **High Yield hat keine Angst vor steigenden Zinsen!**

Disclaimer



Diese Publikation wurde von der FAM Frankfurt Asset Management AG erstellt. Sie ist kein Angebot, keine Anlageberatung oder Anlageempfehlung und keine unabhängige Finanzanalyse und kann eine Anlageberatung nicht ersetzen. Die gesetzlichen Anforderungen zu Unvoreingenommenheit von Finanzanalysen wurden nicht eingehalten. Ein Verbot des Handels der besprochenen Finanzprodukte vor oder nach der Veröffentlichung dieses Dokuments besteht nicht.

Die Publikation dient ausschließlich der Information unserer Kunden und darf nicht weitergegeben werden. Sie darf weder ganz noch teilweise an Dritte weitergegeben oder ohne schriftliche Einwilligungserklärung verwendet werden.

Die Informationen in diesem Dokument beruhen auf externen Quellen, die wir für zuverlässig halten, aber keiner neutralen Prüfung unterzogen haben. Wir übernehmen weder Gewähr noch Haftung für die Richtigkeit und Vollständigkeit der Informationen. Die in diesem Dokument vertretenen Meinungen stellen ausschließlich die Auffassungen der Autoren dar und können sich jederzeit ändern; solche Meinungsäußerungen müssen nicht publiziert werden.

Frühere Wertentwicklungen, Simulationen oder Prognosen sind kein verlässlicher Indikator für die künftige Wertentwicklung. Der Wert jedes Investments oder der Ertrag kann sowohl sinken als auch steigen, und Sie erhalten möglicherweise nicht den investierten Gesamtbetrag zurück. Dort, wo ein Investment in einer anderen Währung als der lokalen Währung des Empfängers der Publikation denominiert ist, könnten Veränderungen des Devisenkurses eine Negativwirkung auf Wert, Kurs oder Ertrag dieses Investments haben.

FAM Frankfurt Asset Management



FAM Frankfurt Asset Management AG
Taunusanlage 1
60329 Frankfurt am Main
www.frankfurtasset.com

Ottmar Wolf
Peter Wiederholt
Philipp Bieber

T: 069 244 500 505
T: 069 244 500 506
T: 069 244 500 507

wolf@frankfurtasset.com
wiederholt@frankfurtasset.com
bieber@frankfurtasset.com